

Federal Write-In Absentee Ballot

- If you do not receive your absentee ballot in enough time to meet your state's deadlines, use this ballot as a backup. If you send in this ballot and receive your state's ballot later, you should fill out and return your state ballot as well, noting that you had previously sent in this ballot. Your election official will count only one ballot.
- The following require you to register and request an absentee ballot before filling out this form: AL, AS, AR, CT, FL, GU, HI, ID, IL, IN, KS, LA, NH, NJ, NM, NY, PA, PR, RI, SD, TX, WI, WV, and WY. If your state or territory is listed, complete a Federal Post Card Application (FPCA) online at [FVAP.gov](https://fvap.gov).
- If you already registered and requested a ballot, send in the Voter Information page and the Official Backup Ballot.
- Please be aware that some states will accept this form as registration and as an absentee ballot request for future elections.

Use this form if you are:

- On active duty in the Uniformed Services or Merchant Marine
- An eligible spouse or dependent
- A U.S. citizen living outside the United States

You can vote wherever you are. This is how.

1. Fill out your *Voter Information* page completely and accurately.

- Your U.S. voting residence address is used to determine where you are eligible to vote absentee. For military voters, it is usually your last address in your state of legal residence. For overseas citizens, it is usually the last place you lived before moving overseas. You do not need to have any current ties with this address. DO NOT write a PO Box # in section 2.
- Most states allow you to provide a Driver's License number or the last 4 digits of your SSN. New Mexico, Tennessee, and Virginia require a full SSN.
- If you cannot receive mail at your current mailing address, please specify a mail forwarding address.
- Many states require you to specify a political party to vote in primary elections. This information may be used to register you with a party.
- **Section 6 Requirements:** Puerto Rico requires your mother's and father's first name. If registering in Vermont you must acknowledge the following by writing in section 6: "I swear or affirm that I have taken the Vermont Voter's Oath." Additional state guidelines can be found at [FVAP.gov](https://fvap.gov).
- Remember to sign the bottom of the Voter Information page!

2. Carefully fill out and seal your *Official Backup Ballot*.

- DO NOT sign your ballot or include any personal information. Keep your ballot anonymous.
- If using a self-sealing form, remove the adhesive liner, fold and seal tightly.
- If you printed out the form, fold the voted ballot and seal it in an envelope marked "ballot enclosed".

3. Assemble your documents for mailing.

- Put your *Voter Information* page and *Official Backup Ballot* into the mailing envelope.
- You can find the address for your election office at [FVAP.gov](https://fvap.gov).
- All states accept this form by mail and many states accept this form by email and fax. See your state's guidelines at [FVAP.gov](https://fvap.gov).

Agency Disclosure Statement

The public reporting burden for this collection of information, OMB Control Number 0704-0502, is estimated to average 15 minutes per response, including the time for reviewing instructions, searching existing data sources, gathering and maintaining the data needed, and completing and reviewing the collection of information. Send comments regarding the burden estimate or burden reduction suggestions to the Department of Defense, Washington Headquarters Services, at whs.mc-alex.esd.mbx.dd-dod-information-collections@mail.mil. Respondents should be aware that notwithstanding any other provision of law, no person shall be subject to any penalty for failing to comply with a collection of information if it does not display a currently valid OMB control number.

DO NOT SUBMIT YOUR FORM TO THE E-MAIL ADDRESS ABOVE.

Privacy Advisory

When completed, this form contains personally identifiable information and is protected by the Privacy Act of 1974, as amended.

Questions?

Email: vote@fvap.gov

معلومات الناخب الاقتراع الفيدرالي الغيابي ورقة الاقتراع الغيابية (FWAB)

Voter Information Federal Write-In Absentee Ballot (FWAB)

اطبع بوضوح بالحبر الأزرق أو الأسود ، لمزيد من الإرشادات أقرء الصفحة من الخلف.

1. من أنت؟ إختَر واحد. / Who are you? Pick one.

I am on active duty in the Uniformed Services or Merchant Marine / أنا في الخدمة العسكرية في الخدمات النظامية أو البحرية أو الاسطول التجاري / زوجة) مؤهل أو مُعال. / I am an eligible spouse or dependent / أنا مواطن أمريكي أعيش خارج البلاد، وأعتزم العودة. / I am a U.S. citizen living outside the country, and I intend to return. / أنا مواطن أمريكي أعيش خارج البلاد ، ونيتي في العودة غير مؤكدة. / I am a U.S. citizen living outside the country, and my intent to return is uncertain. / أنا مواطن أمريكي أعيش خارج البلاد ، ولم أعش مطلقاً في الولايات المتحدة. / I am a U.S. citizen living outside the country, and I have never lived in the United States.	للعائين من الخدمة النظامية وأسره المواطنين المقيمين خارج الولايات المتحدة. / For absent Uniformed Service members, their families, and citizens residing outside the United States.
لاحقة (الابن الثاني) (Suffix Jr., II)	الكنية / Last name
الأسماء السابقة (إن وجدت) (Previous names (if applicable))	الاسم الأول / First name
تاريخ الميلاد (الشهر/اليوم/السنة) Birth date (MM/DD/YYYY)	الاسم الأوسط / Middle name
رخصة القيادة أو الرقم التعريفي للدولة Driver's license or State ID#	رقم الضمان الاجتماعي Social Security Number

2. ما هو عنوانك في الولاية أو الإقليم الأمريكي حيث قمت بالتسجيل للتصويت وطلب الاقتراع الغيابي؟ What is your address in the U.S. state or territory where you are registering to vote and requesting an absentee ballot?

لن يتم إرسال مواد التصويت الخاصة بك إلى هذا العنوان. انظر التعليمات على الجانب الآخر من النموذج. / Your voting materials will not be sent to this address. See instructions on other side of form.

رقم الشقة / Apt #	عنوان الشارع / Street address
الولاية / State	قرية مدينة مدينة / City, town, village
الرمز البريدي / ZIP	المقاطعة / County

3. أين أنت الآن؟ عليك أن تعطي عنوانك الحالي لتستلم مواد التصويت الخاصة بك. / Where are you now? You MUST give your CURRENT address to receive your voting materials.

عنوانك البريدي. (أن اختلف عما ورد أعلاه)
Your mailing address. (Different from above)

عنوان إعادة توجيه البريد الخاص بك. (إذا كان مختلفاً عن العنوان البريدي)
Your mail forwarding address. (If different from mailing address)

4. ما هي معلومات الاتصال الخاصة بك؟ وذلك حتى يتمكن مسؤولو الانتخابات من الاتصال بك بخصوص طلبك. What is your contact information? This is so election officials can reach you about your request.

أدخل رمز الولاية ورمز المنطقة مع رقم هاتفك والفاكس. لا تستخدم رقم شبكة تبديل الدفاع (DSN).
Provide the country code and area code with your phone and fax number. Do not use a Defense Switched Network (DSN) number.

هاتف / Phone:	بريد الإلكتروني: / Email:
الفاكس / Fax:	الايمل البديل: Alternate email:

5. ما الذي تفضله للانتخابات المقبلة؟ / What is your voting preference? Select one.

ج. ما هو حزبك السياسي في الانتخابات التمهيدية؟ What is your political party for primary elections?	البريد / Mail بريد الإلكتروني / Email or online الفاكس / Fax	ب. كيف تريد استلام مواد التصويت من مكتب الانتخابي؟ How do you want to receive voting materials from your election office?	نعم / Yes لا / No	أ. هل تريد التسجيل وطلب الاقتراع لجميع الانتخابات التي يقع لك التصويت فيها؟ Do you want to register and request a ballot for all elections you are eligible to vote in?
--	--	---	----------------------	--

6. ما هي المعلومات الإضافية التي يجب عليك تقديمها؟ / What additional information must you provide?

تطلب الأيالات توقيعين شاهدين ؛ تتطلب ألاسكا وفيرجينيا وويسكونسن توقيع شاهد واحد. بورتوريكو وفيرمونت بحاجة إلى مزيد من المعلومات ، انظر مرة أخرى للحصول على التعليمات. يمكن العثور على إرشادات إضافية للولاية على FVAP.gov
Alabama requires two witness signatures; Alaska, Virginia and Wisconsin, require one witness signature. Puerto Rico and Vermont need more information, see back for instructions. Additional state guidelines can be found at FVAP.gov

7. يجب عليك قراءة هذه الوثيقة والتوقيع عليها. / You must read and sign this statement.

أقسم أو أؤكد ، تحت طائلة عقوبة الحنث باليمين ، أن:
I swear or affirm, under penalty of perjury, that:

- المعلومات الواردة في هذا النموذج صحيحة ودقيقة وكاملة على حد علمي. أفهم أن التحريف الجوهري للوقائع في إكمال هذا المستند قد يشكل أسباً للإدانة بالحنث باليمين.
The information on this form is true, accurate, and complete to the best of my knowledge. I understand that a material misstatement of fact in completion of this document may constitute grounds for conviction of perjury.
- أنا مواطن أمريكي ، وعمري 18 عامًا على الأقل (أو سأكون بحلول يوم الانتخابات) ، ومؤهلاً للتصويت في السلطة القضائية المطلوبة، وأيضاً
I am a U.S. citizen, at least 18 years of age (or will be by the day of the election), eligible to vote in the requested jurisdiction, and
- لست مؤهلاً للتصويت بسبب إدانتني بجنابة أو جريمة أخرى تؤدي إلى عدم أهليتي ، ولم يتم الحكم عليّ بأنني غير مؤهل عقلياً ؛ أو إذا كان الأمر كذلك ، فقد تمت إعادة حقوق التصويت الخاصة بي ؛ و
I am not disqualified to vote due to having been convicted of a felony or other disqualifying offense, nor have I been adjudicated mentally incompetent; or if so, my voting rights have been reinstated; and
- لم أقم بالتسجيل أو طلب الاقتراع أو التصويت في أي ولاية قضائية أخرى في الولايات المتحدة، باستثناء الاختصاص القضائي المذكور في نموذج التصويت هذا.
I am not registering, requesting a ballot, or voting in any other jurisdiction in the United States, except the jurisdiction cited in this voting form.
- في التصويت ، قمت بتعليم هذا الاقتراع وحنثه على انفراد ولم أسمح لأي شخص بمراقبة وضع علامة على هذا الاقتراع ، باستثناء أولئك المصرح لهم بمساعدة الناخبين بموجب قانون الولاية والقانون الاتحادي.
In voting, I have marked and sealed this ballot in private and have not allowed any person to observe the marking of this ballot, except those authorized to assist voters under State and Federal law.

تاريخ اليوم (م/د/س) / Today's Date (MM/DD/YYYY)

انه ع ق و
Sign here

ورقة الاقتراع الرسمية

الاقتراع الفيدرالي الغيابي ورقة الاقتراع الغيابية (FWAB)

Official Backup Ballot Federal Write-In Absentee Ballot (FWAB)

اطبع بوضوح بالحبر الأزرق أو الأسود / Print clearly in blue or black ink

اطبع بوضوح بالحبر الأزرق أو الأسود. التصويت عن طريق كتابة الاسم أو حزب المرشحين الذين قمت باختيارهم. لمعرفة المزيد عن المرشحين الفيدراليين والأعراق ، انتقل إلى FVAP.gov.

Vote by writing the NAME or Party of the candidates you choose. To find out about specific federal candidates and races go to FVAP.gov.

التعليمات / Instructions

- تهدف FWAB أن تكون بمثابة بطاقة اقتراع احتياطية. يمكن استخدامها للتصويت للمناصب الفيدرالية. ارجع إلى مسؤول الانتخابات في ولايتك أو مسؤول الانتخابات المحلي للحصول على أي تعليمات خاصة بشأن الاقتراع (على سبيل المثال ، التصويت على جولة الحاسمة الفورية أو التصويت بالاختيار المصنف).
- تختلف قوانين الولاية بشأن استخدام FWAB في التنافس في الولاية والاقليم المحلي. تعرف على المزيد عبر الإنترنت على FVAP.gov. State laws vary on the use of the FWAB for state and local contests. Learn more online at FVAP.gov.
- لا تكتب اسمك أو أي رقم تعريف (SSN ، رخصة القيادة) في هذا الاقتراع. DO NOT write your name or any identifying number (SSN, driver's license) on this ballot.
- إذا كنت ستصوت في ساموا الأمريكية ، أو غوام ، أو بورتوريكو ، أو جزر فيرجن الأمريكية ، فيمكنك التصويت لمندوب أو مفوض مقيم ، وفي الانتخابات التمهيدية الرئاسية. If you are voting in American Samoa, Guam, Puerto Rico, or the U.S. Virgin Islands, you may vote for Delegate or Resident Commissioner, and in presidential primaries.
- انسخ هذه الصفحة إذا كنت بحاجة إلى مساحة إضافية للمرشحين أو لمبادرات الاقتراع. Photocopy this page if you require additional room for candidates or ballot initiatives.

المكاتب الفيدرالية / Federal Offices

الرئيس ونائب الرئيس
President and Vice President

عضو مجلس الشيوخ الأمريكي
U.S. Senator

ممثل الولايات المتحدة أو مندوبها أو المفوض المقيم لدى الكونجرس
U.S. Representative, Delegate, or Resident Commissioner to Congress

المناصب الغير الفيدرالية / Non-federal offices

مكتب، مقر مركز
Office

حزب سياسي
Political Party

اسم المرشح
Candidate Name

مبادرات الاقتراع أو بنود أخرى / Ballot initiatives or other items

Official Ballot

Federal Write-In Absentee Ballot

Private


Fold your ballot and keep it private. Put it in the envelope.

Before you seal this envelope:

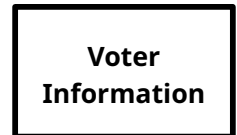


1. Sign and fold your Voter Information page.
2. Fold and seal your Official Backup Ballot.
3. Put both inside this envelope, and mail it to your election office. The address can be found at FVAP.gov.


①



Fold in half



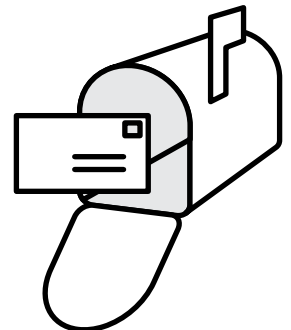
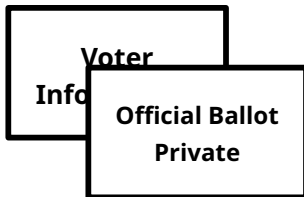
②



Fold and seal



③




For election officials:

This is an official Federal Write-In Absentee Ballot authorized by 52 U.S.C. § 20301.

If you have questions about it, contact your State officials.

U.S. Postage Paid
39 USC 3406

PAR AVION



From

(Your name and mailing address.)

International airmail postage is required if not mailed using the U.S. Postal Service, APO/FPO/DPO system, or diplomatic pouch.

I have enclosed my ballot for the ___ / ___ election.
MM YYYY

OFFICIAL ABSENTEE BALLOTING MATERIAL – FIRST CLASS MAIL

NO POSTAGE NECESSARY IN THE U.S. MAIL – DMM 703.8.0

To

(Fill in the address of your election office. The address can be found online at FVAP.gov.)
